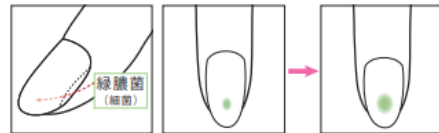


為享受安全的凝膠指甲

～凝膠指甲塗佈後的注意事項～

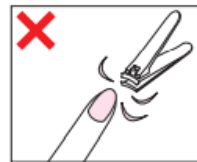
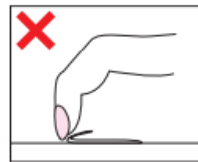
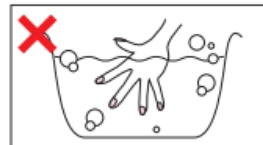
最重要的當屬「保養」

- ★ 為了擁有健康又漂亮的指甲，請不要忽略至沙龍進行保養。
- ★ 凝膠指甲塗佈後，大約2～3週後需進行保養。
- ★ 若凝膠指甲有部分跑空氣或整個掀開的情況時，請立即到店裡諮詢。
(跑空氣部分，請勿以甲片膠等黏接)
- ★ 忽略保養的話，有時會發生綠膿桿菌感染(綠指甲)等麻煩。
萬一，發生綠膿桿菌感染(綠指甲)的情況時，需迅速卸除凝膠指甲，並保持乾燥。
- ★ 指甲的色調出現變化、其他異常或感覺不適時，請向沙龍洽詢。
(詢問狀況等後，依情況有時可能會建議接受專業醫生的診斷)



為長久保持凝膠指甲

- ★ 凝膠指甲有時會因長時間泡水，而導致不持久的情況。
- ★ 做家事(洗碗等洗滌)時，請戴手套。
- ★ 請不要長時間入浴或待在游泳池等，避免讓凝膠指甲一直浸泡在水中的狀態。
- ★ 請不要長時間待在三溫暖或蒸汽浴室等高溫、潮濕的環境。
- ★ 園藝、拔草等時，請戴手套。
- ★ 請避免撕貼紙等，需要過度使用指尖的作業。
- ★ 若用指甲剪剪指甲，有時會導致凝膠指甲易掀開。



有關凝膠指甲的卸除

- ★ 絕對不要自行勉強將凝膠指甲卸下。
- ★ 卸除凝膠指甲時，建議您來沙龍。
- ★ 卸除方式不適當會傷害指甲，請多加注意。



關於居家保養

請以護甲油、指緣霜等進行保濕，不要讓指甲和指甲周圍的皮膚變得乾燥。



NPO 日本ネイリスト協会
Japan Nailist Association
Non-Profit Organization