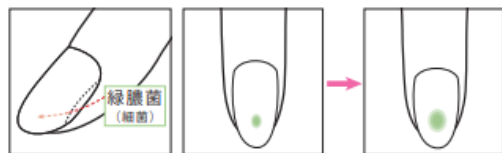


为了安全享受凝胶美甲

～做完凝胶美甲后的注意事项～

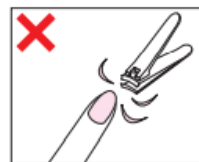
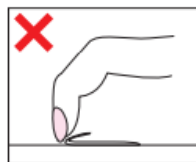
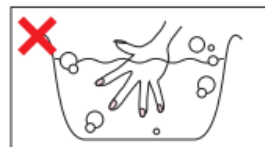
最重要的是“维护”

- ★ 为了保持健康美丽的指甲，请坚持在沙龙进行维护。
- ★ 做完凝胶美甲后，约2～3周之后需进行维护。
- ★ 凝胶美甲的一部分翘起或脱落时，请尽快到店进行修理（请不要用胶水等粘接翘起部分）
- ★ 不坚持维护，可能会引起绿指甲（感染铜绿假单胞菌）等问题。
万一发生了绿指甲，请立即卸下凝胶美甲进行干燥。
- ★ 指甲发生色调变化或其他异常，以及在感觉不适时，
请向沙龙进行咨询。
(根据情况等，有时需要接受专业医生的诊治)



为了长时间保持凝胶美甲

- ★ 凝胶美甲长时间浸水，可能无法长时间保持。
- ★ 在做家务（洗碗等接触水）时，请戴上手套。
- ★ 请尽量减少长时间泡澡或游泳等，避免凝胶美甲浸泡在水中的状态。
- ★ 请尽量减少在桑拿或蒸汽浴等高温、高湿环境下的时间。
- ★ 做园艺或除草等时，请戴上手套。
- ★ 请避免撕标签等过分使用指甲前端的操作。
- ★ 用指甲刀剪切，可能会造成凝胶美甲易于剥落。



有关凝胶美甲的卸除

- ★ 请绝对不要自己强行卸除凝胶美甲。
- ★ 卸除美甲凝胶时，建议来沙龙卸除。
- ★ 请注意不恰当地卸除美甲可能造成指甲损伤。



有关居家护理

为了避免指甲和指甲周围的皮肤干燥，请使用美甲油或角质层霜等进行保湿护理。

